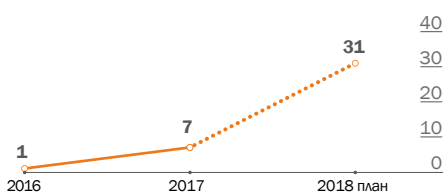


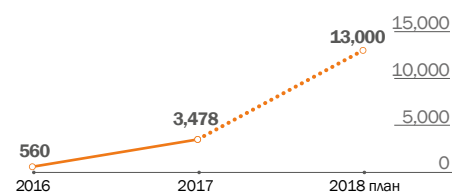
Основные достижения и ключевые показатели эффективности

КПЭ преобразований Бизнес-системы ЕВРАЗа используются на производствах, затронутых БСЕ-Т. В 2016 и 2017 годах этот перечень включал ЕВРАЗ ЗСМК и Евразруд, а в 2018 году в него войдут ЕВРАЗ НТМК и Распадская Угольная Компания.

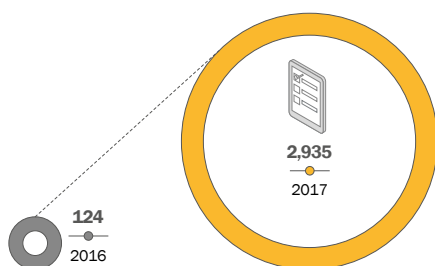
КОЛИЧЕСТВО ЦЕХОВ



КОЛИЧЕСТВО ЗАДЕЙСТВОВАННЫХ РАБОТНИКОВ



КОЛИЧЕСТВО ИНИЦИАТИВ («Фабрика идей»)



ПРИМЕРЫ ИНИЦИАТИВ, ПРЕДЛОЖЕННЫХ РАБОТНИКАМИ В 2017 ГОДУ, И ПОТЕНЦИАЛЬНЫЙ ЭФФЕКТ НА ПОКАЗАТЕЛЬ ЕВИТДА, млн долл. США


<p>Внедрение нового прибора для отбора проб</p> <p>+\$2.5 млн</p>	<p>Использование одного вагона для различных грузов</p> <p>+\$0.5 млн</p>	<p>Совершенствование процесса настройки стана</p> <p>+\$0.4 млн</p>
---	---	---

ФИНАНСОВЫЕ РЕЗУЛЬТАТЫ 2017 ГОДА

Эффект на показатель ЕВИТДА от инициатив по сокращению затрат в 2017 году составил \$163 млн. С учетом эффекта в размере \$104 млн от реализации мероприятий по развитию портфеля продаж общий эффект на показатель ЕВИТДА для ЕВРАЗа от инициатив в 2017 году составил \$267 млн.

В 2017 году показатель ЕВИТДА увеличился на 70.2%, с \$1,542 млн в 2016 году до \$2,624 млн, что увеличило рентабельность по ЕВИТДА с 20.0 до 24.2% и свободный денежный поток до \$1,322 млн.

ЕВИТДА, млн долл. США



СВОБОДНЫЙ ДЕНЕЖНЫЙ ПОТОК, млн долл. США

